



บันทึกข้อความ

ส่วนราชการ สำนักปลัดองค์การบริหารส่วนตำบลโคกสว่าง โทร ๐ - ๔๒๑๙ - ๙๗๕๐

ที่ นพ ๗๙๑๐๑/๗๕๔๔ วันที่ ๒๗ มิถุนายน ๒๕๖๗

เรื่อง รายงานผลการประเมินผลมาตรฐานขั้นต่ำการจัดบริการสาธารณสุขขององค์การบริหารส่วนตำบล พ.ศ. ๒๕๖๗

เรียน นายองค์การบริหารส่วนตำบลโคกสว่าง

เรื่องเดิม

ตามคำสั่งองค์การบริหารส่วนตำบลโคกสว่าง ที่ ๒๔๗/๒๕๖๗ ลงวันที่ ๒๔ เมษายน ๒๕๖๗ แต่งตั้งคณะทำงานประเมินผลมาตรฐานขั้นต่ำการจัดบริการสาธารณสุข เพื่อทำหน้าที่จัดเก็บและรวบรวมข้อมูลตามแบบรวบรวมข้อมูลการจัดบริการสาธารณสุข (แบบ อบต.๑ แบบ อบต.๒-๑ ถึง ๒-๖ และแบบ อบต.๓) ประสานหน่วยงานที่เกี่ยวข้องเพื่อรวบรวมข้อมูลการจัดบริการสาธารณสุข ตรวจสอบความถูกต้องของข้อมูลตามแบบรวบรวมข้อมูลการจัดบริการสาธารณสุข บันทึกข้อมูลในระบบประมวลผลการประเมินผลมาตรฐานขั้นต่ำการจัดบริการสาธารณสุข และจัดส่งข้อมูลการจัดบริการสาธารณสุขให้สำนักงานคณะกรรมการกระจายอำนาจฯ ภายในวันที่ ๓๑ พฤษภาคม ๒๕๖๗ รวมถึงรายงานผลการประเมินผลมาตรฐานขั้นต่ำการจัดบริการสาธารณสุขให้ผู้บริหารองค์การปกครองส่วนท้องถิ่น สภา และประชาสัมพันธ์ให้ประชาชนทราบ และปฏิบัติหน้าที่อื่นตามที่นายองค์การบริหารส่วนตำบลมอบหมายจัดบริการสาธารณสุขตามเกณฑ์ชี้วัดฯ นั้น







ข้อเท็จจริง

บัดนี้ คณะทำงานประเมินผลมาตรฐานขั้นต่ำการจัดบริการสาธารณสุข ดำเนินการจัดเก็บและรวบรวมข้อมูลตามแบบรวบรวมข้อมูลการจัดบริการสาธารณสุข รวมถึงดำเนินการบันทึกข้อมูลในระบบประมวลผลการประเมินผลมาตรฐานขั้นต่ำการจัดบริการสาธารณสุขตามแบบรวบรวมข้อมูลฯ ขององค์การบริหารส่วนตำบลโคกสว่าง เสร็จเรียบร้อยแล้ว (รายละเอียดปรากฏดังเอกสารแนบท้าย)

ข้อเสนอเพื่อโปรดพิจารณา

เพื่อโปรดทราบ เห็นควรรายงานผลการประเมินผลมาตรฐานขั้นต่ำการจัดบริการสาธารณสุขให้สำนักงานคณะกรรมการกระจายอำนาจฯ ให้แก่องค์การปกครองส่วนท้องถิ่น สำนักงานปลัดสำนักนายกรัฐมนตรี ที่ www.odloc.go.th พร้อมทั้งรายงานผลการประเมินผลมาตรฐานขั้นต่ำการจัดบริการสาธารณสุขให้สภาองค์การบริหารส่วนตำบลโคกสว่าง และประชาสัมพันธ์ให้ประชาชนทราบ



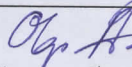

จึงเรียนมาเพื่อโปรดทราบและพิจารณาดำเนินการต่อไป


ลงชื่อ  (นายชัยณรงค์ โคตรราช) นายกองค์การบริหารส่วนตำบลโคกสว่าง	หัวหน้าคณะทำงาน	ลงชื่อ  (นางสาวติตยา พลหาราช) ปลัดองค์การบริหารส่วนตำบลโคกสว่าง	คณะทำงาน
ลงชื่อ  (นายอัศวิน อินทรีย์) นายช่างโยธา รักษาราชการแทน ผู้อำนวยการกองช่าง	คณะทำงาน	ลงชื่อ  (นางสาวกัลยาณี ปาปะ) เจ้าพนักงานธุรการ	คณะทำงาน
ลงชื่อ  (นายอนวัตน ศรีหนองห้าง) ผู้อำนวยการกองการศึกษา ศาสนา และวัฒนธรรม	คณะทำงาน	ลงชื่อ  (นายธนเสฏฐ์ วงษ์คำจันทร์) เจ้าพนักงานป้องกันและบรรเทาสาธารณภัย	คณะทำงาน

ที่ นพ ๗๙๑๐๑/๒๕๖๕

วันที่ ๒๗ มิถุนายน ๒๕๖๗

เรื่อง รายงานผลการประเมินผลมาตรฐานขั้นต่ำการจัดการบริการสาธารณสุขขององค์การบริหารส่วนตำบล พ.ศ. ๒๕๖๗

ลงชื่อ  คณะทำงาน (นายอุดมกร มุงคุณ) ผู้อำนวยการกองสวัสดิการสังคม	ลงชื่อ  คณะทำงาน (นางนงนภัทร แสงระวี) หัวหน้าสำนักปลัด
ลงชื่อ  คณะทำงาน/เลขานุการ (นางอัมพร ศรีหนองห้าง) รองปลัดองค์การบริหารส่วนตำบลโคกสว่าง	ลงชื่อ  คณะทำงาน/ผู้ช่วยเลขานุการ (นางโชติกา แก้วพิลา) นักวิเคราะห์นโยบายและแผน

คำสั่งนายก ฯ..... 



(นายชัยณรงค์ โคตรราช)

นายกองค์การบริหารส่วนตำบลโคกสว่าง

ข้อมูลพื้นฐาน องค์การบริหารส่วนตำบล โคนสวรรค์

รายการข้อมูล	หน่วย	จำนวน	แหล่งข้อมูล		
			จาก อบต. เอง (เลือก)	จากแหล่งอื่น (เลือก)	ไม่มีบริการสาธารณะ
1.ด้านโครงสร้างพื้นฐาน					
1.1 จำนวนถนนลาดยางในความรับผิดชอบของ อบต. ทั้งหมด	กม.	24.62	เลือก		
1.2 จำนวนพื้นที่ความเสียหายของถนนลาดยางในความรับผิดชอบของ อบต. ที่ชำรุดเสียหายทั้งหมด	ตร.ม.				เลือก
1.3 จำนวนถนนคอนกรีตในความรับผิดชอบของ อบต. ทั้งหมด	กม.	23.29	เลือก		
1.4 จำนวนพื้นที่ความเสียหายของถนนคอนกรีตในความรับผิดชอบของ อบต. ที่ชำรุดเสียหายทั้งหมด	ตร.ม.				เลือก
1.5 จำนวนจุดอันตรายที่เกิดอุบัติเหตุบ่อยครั้งทางการจราจรทางบกในเขต อบต.	จุด	3	เลือก		
1.6 จำนวนไฟส่องสว่างที่อยู่ในความรับผิดชอบในเขตทางของ อบต.	จุด	328	เลือก		
1.7 จำนวนไฟส่องสว่างที่อยู่ในความรับผิดชอบในเขตทางของ อบต. ที่ชำรุดเสียหาย	จุด	160	เลือก		
1.8 จำนวนสายทางคลอง หรือลำธารสาธารณะ หรือแหล่งน้ำสาธารณะ หรือพื้นที่พังกน้ำ หรือแก้มลิง ในความรับผิดชอบของ อบต.	สาย	5	เลือก		
1.9 จำนวนสายทางคลอง หรือลำธารสาธารณะ หรือแหล่งน้ำสาธารณะ หรือพื้นที่พังกน้ำ หรือแก้มลิง ในความรับผิดชอบของ อบต. ที่ชำรุดเสียหาย ดินเนิน อุดตัน มีสิ่งกีดขวางทางน้ำ หรือถูกบุกรุก ทำให้ไม่สามารถใช้งานได้ปกติ	สาย				เลือก
1.10 จำนวนเครื่องสูบน้ำ ในความรับผิดชอบของ อบต.	เครื่อง	1	เลือก		
1.11 จำนวนเครื่องสูบน้ำ ในความรับผิดชอบของ อบต. ที่ชำรุดเสียหาย	เครื่อง				เลือก
1.12 จำนวนคลองส่งน้ำที่อยู่ในความรับผิดชอบของ อบต.	แห่ง				เลือก
1.13 จำนวนคลองส่งน้ำที่อยู่ในความรับผิดชอบของ อบต. ที่ชำรุดเสียหาย	แห่ง				เลือก

1.14 จำนวนระบบประปาหมู่บ้านที่อยู่ในพื้นที่ อบต. ที่บริหารโดย อบต. และรวมถึงที่บริหาร โดยคณะกรรมการบริหารกิจการประปา	แห่ง	13	เลือก		
1.15 จำนวนระบบประปาหมู่บ้านที่อยู่ในพื้นที่ อบต. ที่บริหารโดย อบต. และรวมถึงที่บริหาร โดยคณะกรรมการบริหารกิจการประปา ที่ชำรุดเสียหาย	แห่ง				เลือก
2. ด้านการผังเมือง					
3. ด้านสาธารณสุข บริการทางสังคม และคุณภาพชีวิต					
3.1 จำนวนผู้สูงอายุที่มีปัญหาด้านสุขภาพหรือป่วยติดเตียงในพื้นที่ อบต.	คน	44		เลือก	
3.2 จำนวนผู้สูงอายุที่เป็นสมาชิกในชมรม สมาคม ศูนย์บริการทางสังคม หรือ โรงเรียนผู้สูงอายุที่อยู่ในความรับผิดชอบของ อบต.	คน				เลือก
3.3 จำนวนผู้สูงอายุที่ยากไร้ที่อยู่ในภาวะพึ่งพิงในพื้นที่ อบต. ที่ขอรับการช่วยเหลือจาก อบต.	คน	44		เลือก	
3.4 จำนวนผู้พิการ ผู้ยากไร้ ที่ด้อยโอกาสในพื้นที่ อบต. ที่ขอรับการช่วยเหลือจาก อบต.	คน	13		เลือก	
3.5 จำนวนสัตว์ที่ได้รับการสำรวจขึ้นทะเบียนสัตว์ในพื้นที่ของอบต.	ตัว	1700		เลือก	
4. ด้านการศึกษา					
4.1 จำนวนศูนย์พัฒนาเด็กเล็กในสังกัด อบต. ทั้งหมด	แห่ง	5		เลือก	
4.2 จำนวนเด็กในศูนย์พัฒนาเด็กเล็กและเด็กใน โรงเรียนอนุบาล และเด็กใน โรงเรียนประถมศึกษา ในสังกัด อบต. รวมถึง เด็กนักเรียนในโรงเรียนใน สังกัดอื่นที่ อบต. ให้การสนับสนุนหรืออุดหนุน	คน	478		เลือก	
4.3 จำนวนเด็กด้อยโอกาส เด็กพิการ ในพื้นที่ อบต. ที่มี การสำรวจ ตรวจสอบ หรือมีความประสงค์ขอรับการสนับสนุน ด้านการศึกษา หรือด้านการเงิน หรือวัสดุอุปกรณ์จาก อบต.	คน				เลือก
5. ด้านการจัดระเบียบชุมชนและการรักษาความสงบปลอดภัย					
5.1 จำนวนประชากรในพื้นที่ อบต. ทั้งหมด	คน	4775			เลือก
5.2 จำนวนกล้องโทรทัศน์วงจรปิด (CCTV) ด้านความปลอดภัยของ อบต. ที่ติดตั้งในพื้นที่สาธารณะทั้งหมด	กล้อง	9		เลือก	
5.3 จำนวนกล้องโทรทัศน์วงจรปิด (CCTV) ด้านความปลอดภัยของ อบต. ที่ติดตั้งในพื้นที่สาธารณะทั้งหมดที่ชำรุดเสียหาย	กล้อง	9		เลือก	

5.4 จำนวนเรื่องราวร้องทุกข์ต่าง ๆ ของประชาชน จากศูนย์รับเรื่องราวร้องทุกข์ ศูนย์ไกล่เกลี่ยข้อพิพาท ศูนย์ยุติธรรมชุมชน ศูนย์บริการประชาชน ศูนย์ดำรงธรรม ศูนย์ one stop service ศูนย์ส่งเสริมการมีส่วนร่วมของประชาชน หรือจากช่องทางสื่อออนไลน์อื่น ๆ ที่สั่งห้ อบต. ดำเนินการ	เรื่อง	2	เลือก		
6. ด้านการส่งเสริมเศรษฐกิจชุมชน อาชีพ การท่องเที่ยว และการลงทุน					
6.1 จำนวนกลุ่มอาชีพต่าง ๆ เช่น กลุ่มเกษตรกร กลุ่มวิสาหกิจชุมชน กลุ่มแปรรูป การผลิต กลุ่มการท่องเที่ยว กลุ่มอาชีพใหม่ ฯลฯ ในพื้นที่ อบต.	กลุ่ม	12	เลือก		
7. ด้านการจัดการทรัพยากรธรรมชาติและสิ่งแวดล้อม					
7.1 ปริมาณขยะมูลฝอยทั้งหมดในพื้นที่ อบต.	ตัน	20.0240	เลือก		
7.2 ปริมาณขยะอันตราย และขยะติดเชื้อทั้งหมดในพื้นที่ อบต.	ตัน	0.32	เลือก		
8. ด้านการส่งเสริมศิลปะ วัฒนธรรม ภูมิปัญญาชาวบ้าน และโบราณสถาน					

สรุปผลประเมินการจัดการบริการสาธารณะ องค์การบริหารส่วนตำบล โลกสว่าง						
บริการสาธารณะ	เกณฑ์ชี้วัด	ค่าเป้าหมาย (%)	กรอบการประเมิน (1)	การจัดการบริการสาธารณะ (2)	(2) เทียบ กับ (1) %	ผลการประเมิน
ด้านที่ 1 โครงสร้างพื้นฐาน และ ด้านที่ 2 ผังเมือง						
1.ด้านโครงสร้างพื้นฐาน						
	1. ร้อยละของจำนวนถนนลาดยางใน ความรับผิดชอบทั้งหมดของ อบต. ที่ ได้รับการบำรุงรักษาให้อยู่ในสภาพที่ใช้ งานได้ปกติ	80	0	-	-	ไม่มีบริการ สาธารณะ
	2. ร้อยละของจำนวนถนนคอนกรีตใน ความรับผิดชอบทั้งหมดของ อบต. ที่ ได้รับการบำรุงรักษาให้อยู่ในสภาพที่ใช้ งานได้ปกติ	80	0	-	-	ไม่มีบริการ สาธารณะ
	3. ร้อยละของจำนวนจุดอันตรายที่เกิด อุบัติเหตุบ่อยครั้งทางการจราจรทางบก ในเขต อบต. ที่ได้รับการพัฒนา ปรับปรุง หรือแก้ไขให้ปลอดภัย	75	3	3	100	สูงกว่าค่า เป้าหมาย
	4. จำนวนครั้งที่ อบต. ดำเนินการจัด กิจกรรมในการรณรงค์ประชาสัมพันธ์ เพื่อมุ่งลดการเกิดอุบัติเหตุบนท้องถนน	3	3	2	66.67	การพัฒนาใน อนาคต

5. ร้อยละของจำนวนไฟส่องสว่างใน ความรับผิดชอบในเขตทางของ อบต. ที่ ได้รับการบำรุงรักษาให้อยู่ในสภาพที่ใช งานได้ปกติ	100	160	328	205	สูงกว่าค่า เป้าหมาย
6. ร้อยละของจำนวนสายทางคลอง หรือ ลำธารสาธารณะ หรือแหล่งน้ำสาธารณะ หรือพื้นที่พักน้ำ หรือแก้มลิง ในความ รับผิดชอบของ อบต. ที่ได้รับการดูแล รักษาให้น้ำสามารถไหลผ่านได้ไม่ติดขัด หรือให้อยู่ในสภาพที่ใช้งานได้ปกติ	90	0	-	-	ไม่มีบริการ สาธารณะ
7. ร้อยละของจำนวนเครื่องสูบน้ำ ที่อยู่ ในความรับผิดชอบของ อบต. ที่ได้รับ การบำรุงรักษาให้อยู่ในสภาพที่ใช้งานได้ ปกติ	95	0	-	-	ไม่มีบริการ สาธารณะ
8. ร้อยละของจำนวนคลองส่งน้ำที่อยู่ใน ความรับผิดชอบของ อบต. ที่ได้รับการ บำรุงรักษาให้อยู่ในสภาพที่ใช้งานได้ ปกติ	90	0	-	-	ไม่มีบริการ สาธารณะ
9. ร้อยละของจำนวนระบบประปา หมู่บ้านที่อยู่ในพื้นที่ อบต. ที่บริหาร โดย อบต. และรวมถึงที่บริหารโดยคณะ กรรมการบริหารกิจการประปา ที่ได้รับ	95	0	-	-	ไม่มีบริการ สาธารณะ

	การบำรุงรักษาให้อยู่ในสภาพที่ใช้งานได้ปกติ					
	10. จำนวนครั้งในการประเมินความพึงพอใจของประชาชนต่อการจัดบริการสาธารณะ ด้านโครงสร้างพื้นฐานของ อบต.	1	1	2	200	สูงกว่าค่าเป้าหมาย
2. ด้านการผังเมือง						
	11. จำนวนผังเมืองที่ อบต. ได้มีการจัดทำโดย อบต. ดำเนินการเอง หรือ อบต. ดำเนินการร่วมกับกรมโยธาธิการและผังเมือง	1	1	-	-	ไม่ได้ดำเนินการในปีงบประมาณ พ.ศ
	12. จำนวนครั้งในการส่งเสริมและสร้างการมีส่วนร่วมของประชาชนในการวางผังเมือง ผ่านกระบวนการรับฟังความคิดเห็น โดย อบต. ดำเนินการเอง หรือ อบต. ดำเนินการร่วมกับกรมโยธาธิการและผังเมือง	1	1	-	-	ไม่ได้ดำเนินการในปีงบประมาณ พ.ศ
	13. จำนวนครั้งในการให้ความรู้แก่ประชาชนเกี่ยวกับการควบคุมการใช้ประโยชน์ที่ดิน ให้เป็นไปตามผังเมือง	1	1	1	100	เท่ากับค่าเป้าหมาย

	โดย อบต. ดำเนินการเอง หรือ อบต. ดำเนินการร่วมกับกรมโยธาธิการ และผังเมือง					
14.	จำนวนครั้งในการส่งเสริมให้ความรู้แก่ประชาชนเกี่ยวกับการควบคุมอาคาร และการรับมือกับความเสี่ยงต่าง ๆ ในอาคารสูงหรืออาคารที่มีความเสี่ยงภัย หรือในชุมชน เช่น การซ้อมหนีไฟ การซ้อมดับเพลิง แผ่นดินไหว โดย อบต. ดำเนินการเอง หรือ อบต. ดำเนินการร่วมกับกรมโยธาธิการและผังเมือง	2	2	1	50	การพัฒนาใน อนาคต
15.	จำนวนครั้งในการให้ความรู้ ให้คำแนะนำ ปรีกษาแก่ประชาชน หรือผู้ประกอบการในการออกใบอนุญาตก่อสร้างอาคารให้ตรงกับข้อกำหนดของการใช้ประโยชน์ที่ดินในพื้นที่ โดย อบต. ดำเนินการเอง หรือ อบต. ดำเนินการร่วมกับกรมโยธาธิการและผังเมือง	1	1	5	500	สูงกว่าค่า เป้าหมาย
16.	จำนวนครั้งในการจัดเก็บข้อมูลการประเมินผลผังเพื่อจัดทำรายงานการประเมินผล การเปลี่ยนแปลงสภาพการณ์ และสิ่งแวดล้อมการใช้บังคับผังเมือง โดย	1	1	-	-	ไม่ได้ ดำเนินการ ใน

อบต. ดำเนินการเอง หรือ อบต. ดำเนินการร่วมกับกรมโยธาธิการและผังเมือง					พึงประมาณ พ.ศ
17. จำนวนครั้งในการประเมินความพึงพอใจของประชาชนต่อการจัดบริการสาธารณะ ด้านการผังเมืองของ อบต.	1	1	1	100	เท่ากับค่าเป้าหมาย
ด้านที่ 3 ด้านสาธารณสุข บริการทางสังคม และคุณภาพชีวิต					
3. ด้านสาธารณสุข บริการทางสังคม และคุณภาพชีวิต					
18. ร้อยละของจำนวนผู้สูงอายุที่มีปัญหาด้านสุขภาพ หรือป่วยติดเตียงที่ได้รับการดูแล และมีการติดตามผล หรือการออกเยี่ยมบ้านให้คำแนะนำ ปรีกษา ปัญหาสุขภาพให้แก่ผู้สูงอายุจาก อบต.	90	44	44	100	สูงกว่าค่าเป้าหมาย
19. จำนวน โครงการหรือกิจกรรมที่ อบต. ดำเนินการส่งเสริมสุขภาพผู้สูงอายุที่มีปัญหาเกี่ยวกับสุขภาพ หรือป่วยติดเตียง	2	2	3	150	สูงกว่าค่าเป้าหมาย
20. ร้อยละของจำนวนผู้สูงอายุที่เป็นสมาชิกในชมรม สมาคม ศูนย์บริการทางสังคม หรือโรงเรียนผู้สูงอายุที่อยู่ในความรับผิดชอบของ อบต. ที่เข้าร่วมกิจกรรมต่าง ๆ ที่ชมรม สมาคม ศูนย์บริการทาง	60	0	-	-	ไม่มีบริการสาธารณะ

สังคม หรือโรงเรียนผู้สูงอายุ ที่อยู่ใน ความรับผิดชอบของ อบต. จัดขึ้น						
21. จำนวน โครงการหรือกิจกรรมที่ อบต. ดำเนินการ หรือให้การสนับสนุนในการ จัดกิจกรรมนันทนาการต่าง ๆ หรือ ส่งเสริมการออกกำลังกายให้แก่ผู้สูงอายุ	2	2	1	50	การพัฒนาใน อนาคต	
22. จำนวน โครงการหรือกิจกรรมที่ อบต. ดำเนินการ หรือให้การสนับสนุนในการ พัฒนาอาชีพและการส่งเสริมเพิ่มรายได้ ให้แก่ผู้สูงอายุ	2	2	3	150	สูงกว่าค่า เป้าหมาย	
23. ร้อยละของจำนวนผู้สูงอายุที่ยากไร้ที่ อยู่ในภาวะพึ่งพิงในพื้นที่ อบต. ที่ขอรับ การช่วยเหลือจาก อบต. และได้รับการ ดูแลช่วยเหลือจาก อบต. หรือ อบต. ประสานงาน ส่งต่อหน่วยงานที่เกี่ยวข้อง ให้ดำเนินการสงเคราะห์หรือฟื้นฟู หรือ อบต. ประสานงานและสงเคราะห์ให้เข้า ผู้สถานสงเคราะห์คนชรา	80	44	1	2.27	การพัฒนาใน อนาคต	
24. ร้อยละของจำนวนผู้พิการ ผู้ยากไร้ที่ คือโอกาสในพื้นที่ อบต. ที่ขอรับการ ช่วยเหลือจาก อบต. และได้รับการ ช่วยเหลือสนับสนุนหรือประสาน	100	13	13	100	เท่ากับค่า เป้าหมาย	

หน่วยงานส่งต่อหน่วยงานที่เกี่ยวข้องให้ ดำเนินการช่วยเหลือสนับสนุนปัจจัยสี่ใน การดำรงชีพ						
25. จำนวนโครงการหรือกิจกรรมที่ อบต. ดำเนินการในการส่งเสริม ป้องกัน ควบคุมเฝ้าระวังป้องกันโรคประจำถิ่น การแพร่ระบาดของโรคติดต่อ รวมถึงการ ป้องกัน ควบคุมกลุ่มโรค ไม่ติดต่อเรื้อรัง NCDs (Non-communicable diseases) เกี่ยวกับพฤติกรรมการใช้ชีวิต การ รับประทานอาหาร ความเครียด เช่น โรคเบาหวาน โรคความดันสูง โรคไขมัน ในเลือดสูง เป็นต้น	2	2	12	600	สูงกว่าค่า เป้าหมาย	
26. ร้อยละของจำนวนสัตว์ในพื้นที่ อบต. ที่ได้รับการสำรวจ ซึ้นทะเบียนสัตว์ และ ฉีดวัคซีนป้องกันโรคพิษสุนัขบ้า หรือทำ หมันตามโครงการสัตว์ปลอดโรค คน ปลอดภัยจากโรคพิษสุนัขบ้า ที่ อบต. ดำเนินการเอง หรือ ร่วมดำเนินการกับ ส่วนราชการ	100	1700	1700	100	เท่ากับค่า เป้าหมาย	
27. จำนวนโครงการหรือกิจกรรมที่ อบต. ดำเนินการเอง หรือร่วมดำเนินการกับ	2	2	1	50	การพัฒนาใน อนาคต	

ส่วนราชการ ในการตรวจสอบสุขภาพ
อาหาร หรือสถานประกอบการอาหาร
ในพื้นที่

28. จำนวนครั้งในการประเมินความพึง
พอใจของประชาชนต่อการจัดบริการ
สาธารณะ ด้านสาธารณสุข บริการทาง
สังคม และคุณภาพชีวิตของ อบต. 1 1 2 200

สูงกว่าค่า
เป้าหมาย

ด้านที่ 4 ด้านการศึกษา

ด้านที่ 4 การศึกษา

29. ร้อยละของจำนวนศูนย์พัฒนาเด็กเล็ก
ในสังกัด อบต. ที่ผ่านการประเมิน
มาตรฐานสถานพัฒนาเด็กปฐมวัย
แห่งชาติ

100 5 5 100

เท่ากับค่า
เป้าหมาย

30. ร้อยละของจำนวนเด็กในศูนย์พัฒนา
เด็กเล็ก และเด็กในโรงเรียนอนุบาล และ
เด็กในโรงเรียนประถมศึกษาในสังกัด
อบต. รวมถึงเด็กนักเรียนในโรงเรียนใน
สังกัดอื่นที่ อบต. ให้การสนับสนุนหรือ
อุดหนุนให้ได้รับอาหารเสริม (นม)
ครบถ้วน

100 478 478 100

เท่ากับค่า
เป้าหมาย

31. ร้อยละของจำนวนเด็กในศูนย์พัฒนา เด็กเล็ก และเด็กในโรงเรียนอนุบาล และ เด็กในโรงเรียนประถมศึกษา ในสังกัด อบต. รวมถึงเด็กนักเรียนในโรงเรียนใน สังกัดอื่นที่ อบต. ให้การสนับสนุนหรือ อุดหนุนให้ได้รับอาหารกลางวันที่มี คุณค่าทางโภชนาการครบถ้วน	100	478	478	100	เท่ากับค่า เป้าหมาย
32. ร้อยละของจำนวนเด็กค้อยโอกาส เด็กพิการที่ได้รับการสนับสนุนด้าน การศึกษา หรือด้านการเงิน หรือวัสดุ อุปกรณ์จาก อบต.	100	0	-	-	ไม่มีบริการ สาธารณะ
33. จำนวนโครงการหรือกิจกรรมที่ อบต. ดำเนินการ หรือให้การสนับสนุนในการ ส่งเสริมอาชีพ หรือวิชาชีพ ให้แก่นักเรียน ในโรงเรียนในสังกัด อบต. รวมถึง นักเรียนในโรงเรียนในสังกัดอื่นที่ อบต. ให้การสนับสนุนหรืออุดหนุน	2	2	5	250	สูงกว่าค่า เป้าหมาย
34. จำนวนโครงการหรือกิจกรรมที่ อบต. ดำเนินการ หรือให้การสนับสนุน ในการ ส่งเสริมการเรียนรู้เกี่ยวกับเทคโนโลยี วิทยาศาสตร์ ทักษะคอมพิวเตอร์ หรือการ รู้เท่าทันโลกดิจิทัล ให้แก่นักเรียนใน	2	2	5	250	สูงกว่าค่า เป้าหมาย

โรงเรียนในสังกัด อบต. รวมถึงนักเรียน
ในโรงเรียนในสังกัดอื่นที่ อบต. ให้การ
สนับสนุนหรืออุดหนุน

35. จำนวน โครงการหรือกิจกรรมที่ อบต. ดำเนินการ หรือให้การสนับสนุนในการ ส่งเสริมการสอนภาษาต่างประเทศให้แก่ นักเรียน ในโรงเรียนในสังกัดของ อบต. รวมถึงนักเรียนในโรงเรียนในสังกัดอื่นที่ อบต. ให้การสนับสนุนหรืออุดหนุน	2	2	5	250	สูงกว่าค่า เป้าหมาย
36. จำนวนครั้งในการประเมินความพึง พอใจของประชาชนต่อการจัดบริการ สาธารณะ ด้านการศึกษาของ อบต.	1	1	2	200	สูงกว่าค่า เป้าหมาย

ด้านที่ 5 ด้านการจัดระเบียบชุมชนและการรักษาความสงบปลอดภัย

ด้านที่ 5 การจัดระเบียบชุมชนและการรักษาความสงบปลอดภัย

37. จำนวนแผนป้องกันและบรรเทาสา ธารณภัยประเภทสำคัญที่เกิดขึ้นในพื้นที่ ที่ อบต. ได้ดำเนินการ	2	2	1	50	การพัฒนาใน อนาคต
38. ร้อยละของจำนวนอาสาสมัคร ป้องกันภัยฝ่ายพลเรือน (อปพร.) ที่ อบต. สนับสนุนจัดตั้งขึ้น รวมทั้ง จำนวน อาสาสมัครป้องกัน สาธารณภัยของ	2	4775	40	0.84	การพัฒนาใน อนาคต

มูลนิธิ สมาคม สมาชิก ชมรม หรืออื่น ๆ
ที่ตั้งขึ้นถูกต้องตามกฎหมายในเขตพื้นที่

39. ร้อยละของจำนวนกล้องโทรทัศน์ วงจรปิด (CCTV) ด้านความปลอดภัย ของ อบต. ที่ติดตั้งในพื้นที่สาธารณะที่ ชำรุดเสียหาย และสามารถซ่อมแซมให้ ใช้งานได้ปกติ 24 ชั่วโมง	100	9	9	100	เท่ากับค่า เป้าหมาย
40. จำนวนศูนย์หรือช่องทางรับ เรื่องราวร้องทุกข์ต่าง ๆ เช่น ศูนย์ไกล่ เกลี่ยข้อพิพาท ศูนย์ยุติธรรมชุมชน ศูนย์บริการประชาชน ศูนย์ดำรงธรรม ศูนย์ one stop service ศูนย์ส่งเสริมการมี ส่วนร่วมของประชาชน หรือจากช่องทาง สื่อออนไลน์อื่น ๆ ที่ อบต. จัดให้มีหรือ ดำเนินการ	2	2	8	400	สูงกว่าค่า เป้าหมาย
41. ร้อยละของจำนวนเรื่องราวร้องทุกข์ ต่าง ๆ ของประชาชน จากศูนย์รับ เรื่องราวร้องทุกข์ ศูนย์ไกล่เกลี่ยข้อพิพาท ศูนย์ยุติธรรมชุมชน ศูนย์บริการ ประชาชน ศูนย์ดำรงธรรม ศูนย์ one stop service ศูนย์ส่งเสริมการมีส่วนร่วมของ ประชาชน หรือจากช่องทางสื่อออนไลน์	100	2	2	100	เท่ากับค่า เป้าหมาย

อื่น ๆ ที่ส่งให้ อบต. ดำเนินการ และ
ได้รับการแก้ไขปัญหา หรือได้รับการให้
ความช่วยเหลือจาก อบต. หรือ อบต.
ประสานงานส่งต่อหน่วยงานที่เกี่ยวข้อง
ดำเนินการต่อไป

42. จำนวนครั้งในการประเมินความพึง
พอใจของประชาชนต่อการจัดบริการ
สาธารณะ ด้านการจัดระเบียบชุมชนและ
การรักษาความสงบปลอดภัยของ อบต.

1

1

2

200

สูงกว่าค่า
เป้าหมาย

ด้านที่ 6 ด้านการส่งเสริมเศรษฐกิจชุมชน อาชีพ การท่องเที่ยว และการลงทุน

ด้านที่ 6 การส่งเสริมเศรษฐกิจชุมชน อาชีพ การท่องเที่ยว และการลงทุน

43. ร้อยละของจำนวนกลุ่มอาชีพต่าง ๆ
เช่น กลุ่มเกษตรกร กลุ่มวิสาหกิจชุมชน
กลุ่มแปรรูป การผลิต กลุ่มการท่องเที่ยว
กลุ่มอาชีพใหม่ ฯลฯ ที่ อบต. ดำเนินการ
ส่งเสริม หรือให้การสนับสนุนให้
สามารถดำเนินการได้อย่างยั่งยืน และมี
รายได้ต่อเนื่อง

90

12

9

75

การพัฒนาใน
อนาคต

44. จำนวนโครงการหรือกิจกรรมที่ อบต.
ดำเนินการส่งเสริม หรือให้การสนับสนุน
กลุ่มอาชีพต่าง ๆ เช่น กลุ่มเกษตรกร กลุ่ม

2

2

3

150

สูงกว่าค่า
เป้าหมาย

<p>วิสาหกิจชุมชน กลุ่มแปรรูปการผลิต กลุ่มการท่องเที่ยว กลุ่มอาชีพใหม่ ฯลฯ ให้สามารถดำเนินการได้อย่างยั่งยืน และ มีรายได้ต่อเนื่อง</p>					
<p>45. จำนวน โครงการหรือกิจกรรมที่ อบต. ดำเนินการส่งเสริม หรือให้การ สนับสนุน จัดให้มีศูนย์แสดงสินค้าชุมชน ศูนย์จำหน่ายสินค้า ตลาดนัด ตลาดชุมชน ถนนคนเดิน ถนนวัฒนธรรม ตลาดน้ำ หรือตลาดเก่า</p>	2	2	2	100	เท่ากับค่า เป้าหมาย
<p>46. จำนวน โครงการหรือกิจกรรมที่ อบต. ดำเนินการ หรือให้การสนับสนุน ในการ ปรับปรุง ซ่อมแซม บำรุงรักษา และฟื้นฟู แหล่งท่องเที่ยวให้มีสภาพที่เหมาะสมต่อ การท่องเที่ยว</p>	2	2	1	50	การพัฒนาใน อนาคต
<p>47. จำนวน โครงการหรือกิจกรรมที่ อบต. ดำเนินการ หรือให้การสนับสนุน ในการ กระตุ้น หรือส่งเสริมการท่องเที่ยว และ การให้ความรู้เกี่ยวกับประวัติศาสตร์ เป็นมาของแหล่งท่องเที่ยว</p>	2	2	1	50	การพัฒนาใน อนาคต
<p>48. จำนวน ช่องทางหรือแหล่งเผยแพร่ ข้อมูลเกี่ยวกับการให้คำปรึกษา หรือ</p>	2	2	1	50	การพัฒนาใน อนาคต

แนะนำในการขอใบอนุญาต จดทะเบียน
พาณิชย์ หรือการส่งเสริมการลงทุนใน
พื้นที่ ทั้งการให้คำปรึกษา หรือแนะนำ ที่
สำนักงาน อบต. โดยตรง หรือให้คำแนะนำ
คำผ่านช่องทางสื่อออนไลน์ เช่น เว็บไซต์
หรือเฟซบุ๊ก หรือผ่านช่องทางสื่อ
ออนไลน์อื่น ๆ

49. จำนวนครั้งในการประเมินความพึง พอใจของประชาชนต่อการจัดบริการ สาธารณะ ด้านการส่งเสริมเศรษฐกิจ ชุมชน อาชีพการท่องเที่ยว และการลงทุน ของ อบต.	1	1	1	100	เท่ากับค่า เป้าหมาย
---	---	---	---	-----	------------------------

ด้านที่ 7 ด้านการจัดการทรัพยากรธรรมชาติและสิ่งแวดล้อม และ ด้านที่ 8 ด้านการส่งเสริมศิลปะ วัฒนธรรม ภูมิปัญญาชาวบ้าน และโบราณสถาน

ด้านที่ 7 การจัดการทรัพยากรธรรมชาติและสิ่งแวดล้อม

50. จำนวนโครงการหรือกิจกรรมที่ อบต. ดำเนินการในการรณรงค์ประชาสัมพันธ์ การลดปริมาณขยะ หรือการคัดแยกขยะ	2	2	2	100	เท่ากับค่า เป้าหมาย
51. ร้อยละของปริมาณขยะมูลฝอยใน พื้นที่ อบต. ที่ถูกกำจัดอย่างถูก สุขลักษณะ ตามกฎ ระเบียบ ขึ้นตอนตาม	95	20.024	255.12	1274.07	สูงกว่าค่า เป้าหมาย

หลักวิชาการของกระทรวงสาธารณสุข หรือหน่วยงานอื่นที่เกี่ยวข้อง					
52. ร้อยละของปริมาณขยะอันตราย และ ขยะติดเชื้อในพื้นที่ อบต. ที่ถูกส่งต่อไป กำจัดอย่างถูกสุขลักษณะ	95	0.32	1.357	424.06	สูงกว่าค่า เป้าหมาย
53. จำนวน โครงการหรือกิจกรรมที่ อบต. ดำเนินการ ในการส่งเสริมการปลูกต้นไม้ การอนุรักษ์คูแควรักษาป่า ทรัพยากร ชายฝั่ง หรือการจัดการเกี่ยวกับปัญหาน้ำ เน่าเสีย	2	2	3	150	สูงกว่าค่า เป้าหมาย
54. จำนวน โครงการหรือกิจกรรมที่ อบต. ดำเนินการในการจัดอบรมหรือ ประชาสัมพันธ์ให้ความรู้แก่ประชาชน เกี่ยวกับการดูแลรักษาป่า ภัยจากไฟป่า การป้องกันไฟป่า การเผาในที่โล่ง ภัยจาก การเผาในที่โล่ง หรือการทำแนวกันไฟ ป่า	2	2	3	150	สูงกว่าค่า เป้าหมาย
55. จำนวนครั้งที่ อบต. จัดส่งอาสาสมัคร ป้องกัน ไฟป่าเข้าร่วมอบรมกับหน่วยงาน ที่เกี่ยวข้อง	1	1	-	-	ไม่ได้ ดำเนินการ ใน ปีงบประมาณ พ.ศ

56. จำนวน โครงการหรือกิจกรรมที่ อบต. ดำเนินการในการรณรงค์ประชาสัมพันธ์ เพื่อป้องกันและลดค่าฝุ่น PM 2.5 และการลดมลพิษทางอากาศ	2	2	3	150	สูงกว่าค่าเป้าหมาย
57. จำนวน โครงการหรือกิจกรรมที่ อบต. ดำเนินการในการรณรงค์การลดภาวะโลกร้อน และส่งเสริมการใช้พลังงานสะอาด	1	1	11	1100	สูงกว่าค่าเป้าหมาย
58. จำนวนครั้งในการประเมินความพึงพอใจของประชาชนต่อการจัดบริการ สาธารณะ ด้านการจัดการทรัพยากรธรรมชาติและสิ่งแวดล้อมของ อบต.	1	1	1	100	เท่ากับค่าเป้าหมาย
ด้านที่ 8 การส่งเสริมศิลปะ วัฒนธรรม ภูมิปัญญาชาวบ้าน และโบราณสถาน					
59. จำนวน โครงการหรือกิจกรรมที่ อบต. ดำเนินการ หรือสนับสนุนในการส่งเสริม หรืออนุรักษ์ศิลปะ วัฒนธรรม ประเพณี ท้องถิ่น หรือภูมิปัญญาชาวบ้าน	3	3	11	366.67	สูงกว่าค่าเป้าหมาย
60. จำนวนแหล่งการเรียนรู้ในท้องถิ่น ในชุมชน เกี่ยวกับศิลปะ วัฒนธรรม ประเพณี ภูมิปัญญาท้องถิ่น และ	2	2	-	-	ไม่ได้ดำเนินการใน

โบราณสถาน ที่ อบต. ดำเนินการหรือให้
การส่งเสริมสนับสนุน

ปีงบประมาณ

พ.ศ

61. จำนวนครั้งในการประเมินความพึง
พอใจของประชาชนต่อการจัดบริการ
สาธารณะ ด้านการส่งเสริมศิลปะ
วัฒนธรรม ภูมิปัญญาชาวบ้าน และ
โบราณสถาน ของ อบต.

1

1

11

1100

สูงกว่าค่า
เป้าหมาย